



CATALOGO DI PRESENTAZIONE

BAZZI | HOME COLLECTION

BAZZI HOME COLLECTION

COMPOSTA DALLE SEGUENTI COLLEZIONI

CERIM

Natural Stone

Maps

CAPRI

Beton

Ethos

Ottocento

Pietra di Marais

Brera

Trevi

ATLAS CONCORDE

Flux

Diesis

CERIM

Natural Stone



Grès porcellanato
impasto colorato

Effetto ardesia

*La forza della natura diventa eleganza grazie all'attenzione per il dettaglio e a una sorprendente semplicità. Dai paesi del Nord arriva l'ispirazione di **Natural stone of Cerim**. Ardesie dal sapore antico che prendono vita, rivivendo nell'armonia di cromie sinuose.*

Formati

Formato	Spessore	Grado di scivolosità
60 x 120 cm	10 mm	R10 B
60 x 60 cm	10 mm	R10 B
30 x 60 cm	10 mm	R10 B

Per esterni:

60 x 60 cm	20 mm	R11
30 x 60 cm	10 mm	R11

White




Fossil



Mineral



Cream



Coal



CERIM

Maps



Grès porcellanato impasto colorato

Effetto cemento

*Una collezione in continuo divenire con il design dell'abitare e con le esigenze dell'architettura. La trama del vissuto si confonde in **Maps of Cerim** con le linee pulite e leggere della semplicità industriale del cemento, conferendo agli ambienti un aspetto più informale e raffinato.*

Formati


Formato	Spessore	Grado di scivolosità
80 x 80 cm	10 mm	R10
60 x 120 cm	10 mm	R10
60 x 60 cm	10 mm	R10
30 x 60 cm	10 mm	R10

Per esterni:

*60 x 60 cm	20 mm	R11
30 x 60 cm	10 mm	R11

* Soltanto colori BEIGE e LIGHT GREY


White



Light Grey



Dark Grey



Graphite



Beige



CAPRI

Beton



**Grès porcellanato
impasto colorato**

Effetto cemento

*Con il suo stile elegante e dal carattere moderno, **Beton** è una linea estremamente versatile, che ben si adatta a diverti gusti architettonici e di arredamento. Le sue texture leggermente strutturate creano giochi di tonalità che rimandano agli elementi più classici e riconoscibili dei cementi.*

Formati

Formato	Spessore	Grado di scivolosità
60 x 120 cm	10 mm	R10
90 x 90 cm	9.5 mm	R10
60 x 60 cm	10 mm	R10
30 x 60 cm	10 mm	R10

Per esterni:

90 x 90 cm	20 mm	R11
60 x 60 cm	20 mm	R11
60 x 60 cm	10 mm	R11


Clay




Grit




Land



Lime



Rust



CAPRI

Ethos



**Grès porcellanato
impasto colorato**

Effetto pietra

*La naturalezza della pietra sprigiona nuova energia. La collezione **Ethos** racchiude in un equilibrio perfettamente orchestrato, gli effetti di ventatura della pietra lavagna e variegati elementi tipici di pietre sedimentarie calcaree. La palette di cinque colori propone toni neutri ed eleganti, l'ampia scelta di formati e la disponibilità di due superfici permette di assicurare la continuità tra interni ed esterni.*


Formati

Formato	Spessore	Grado di scivolosità
60 x 120 cm	9 mm	R10
90 x 90 cm	9 mm	R10
60 x 60 cm	9 mm	R10
30 x 60 cm	9 mm	R10

Per esterni:

60 x 120 cm	20 mm	R11
60 x 60 cm	20 mm	R11
60 x 60 cm	9 mm	R11


Leucos




Astra




Litos



Geo



Crono



CAPRI

Ottocento



Grès porcellanato impasto colorato

Effetto legno

Con le sue texture dinamiche tono su tono, **Ottocento** racconta e rappresenta l'immaginario collettivo di questo materiale: riproduce i nodi naturali della sezione di un tronco e i suoi colori sono quelli più classici delle essenze del legno. Questa serie è l'ideale per chi cerca una soluzione pratica senza rinunciare al fascino e al calore di un materiale naturale.

Formati

Formato	Spessore	Grado di scivolosità
20 x 120 cm	10 mm	R10

Cenere



Gold



Radica



Rovere



White



CAPRI

Pietra di Marais



**Grès porcellanato
impasto colorato**

Effetto pietra

*La collezione Pietra di Marais di Capri non necessita di presentazioni: i colori tipici della roccia ispiratrice diventano il punto di forza di questi pavimenti e rivestimenti dalla superficie mai ripetitiva, regolata da un effetto di miscelazione casuale controllata. Quattro tonalità che variano dal bianco al nero, mostrando venature naturalmente marcate e irregolari, rendono **Pietra di Marais** non solo inconfondibile ma estremamente versatile, anche nei contesti più moderni, oltre ad assecondare qualunque scelta di arredo.*

Formati


Formato	Spessore	Grado di scivolosità
60 x 120 cm	9 mm	R10
60 x 60 cm	9 mm	R10
30 x 60 cm	9 mm	R10

Per esterni:


*60 x 60 cm	20 mm	R11
-------------	-------	-----

*Soltanto colori BIANCO, GRIGIO e GREIGE

Bianco



Greige



Grigio



Nero



CAPRI

Brera



**Gres porcellanato
impasto colorato**

Effetto pietra

Con le piastrelle effetto pietra della collezione **Brera** si possono realizzare progetti d'arredo intrisi di luce e leggerezza, all'insegna della contemporaneità ma con un'eco di classicità. Grazie alle proprietà del gres porcellanato diventano protagoniste degli spazi interni ed esterni con un risultato di grande impatto estetico.

Formati

Formato	Spessore	Grado di scivolosità
*90 x 90 cm	9 mm	R10
60 x 120 cm	9 mm	R10
60 x 60 cm	9 mm	R10
30 x 60 cm	9 mm	R10

Per esterni:

60 x 60 cm	20 mm	R11
**60 x 120 cm	20 mm	R11

*Soltanto colori BIANCO, GRIGIO e BEIGE

**Soltanto colori BEIGE e GRIGIO


Bianco



Beige



Grigio



Antracite



CAPRI

Trevi



Grès porcellanato impasto colorato

Effetto marmo

Capri presenta **Trevi** che nasce dal richiamo per uno dei marmi più utilizzati in architettura, grazie alla sua grande resistenza e abbondanza di reperibilità. La marcata venatura che corre longitudinale ottenuta tagliando i blocchi di marmo in falda e la puntinatura chiara delle stucature ne fanno un concentrato di classicità senza tempo, pregno di memorie e di richiami.

Formati

Formato	Spessore	Grado di scivolosità
60 x 120 cm	9 mm	R10
60 x 60 cm	9 mm	R10
30 x 60 cm	9 mm	R10


Bianco



Crema



Argento



Flux



Grès porcellanato impasto colorato

Effetto cemento

*Dall'incontro tra il sapore del cemento di recupero e il potere rifrangente del metallo, una proposta dall'anima moderna e metropolitana. Superfici accattivanti e una suggestiva paletta di colori fanno di **Flux** il linguaggio materico ideale per i progetti e le ambientazioni di interior design più diverse.*

Formati

Formato	Spessore	Grado di scivolosità
60 x 120 cm	9 mm	R10
60 x 60 cm	8 mm	R10
30 x 60 cm	8 mm	R10

Per esterni:

30 x 60 cm	8 mm	R11
*60 x 60 cm	20 mm	R11

*Soltanto colori BONE, CONCRETE e COKE

Bone




Sand



Concrete



Coke



Diesis



Grès porcellanato impasto colorato

Effetto pietra

*Dalla Pietra Chianca Leccese a spacco, l'ispirazione per una collezione in gres porcellanato in tre colori che danno il massimo risalto alle sue sfumature dai toni nocciola. La collezione **Diesis** è utilizzabile sia in interno, con la finitura matt, che in esterno con la finitura grip e con il formato strutturato 60x60 a spessore 20 mm. Il sapore autentico della collezione viene completato e rafforzato dal formato 30x60 Tumbled, la cui esclusiva lavorazione del bordo richiama le pietre usurate dal tempo.*

Formati


Formato	Spessore	Grado di scivolosità
60 x 60 cm	8 mm	R10
30 x 60 cm	8 mm	R10
*30 x 60 cm	8 mm	R10

Per esterni:


30 x 60 cm	8 mm	R11
60 x 60 cm	20 mm	R11

* *Tumbled: l'esclusiva lavorazione del bordo richiama le pietre usurate dal tempo.*

Avorio



Beige



Greige



BAZZI

Art & Solutions

Bazzi Piastrelle SA
Via dei Pioppi 10, 6616 Losone
Tel. +41 91 792 16 02
info@bazzi.ch, bazzi.ch